

箱体规格/Cabinet Specifications



规格

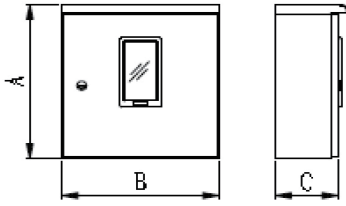
浅驼色 孟赛尔 5Y7/1
日涂工 E25-70B

乳白色 孟赛尔 2.5Y9/1
日涂工 E22-90B

板厚	本体1.5mm 门板 1.5mm(A≥694mm,钢板2.0mm)
安装板	安装板 冷轧钢板2.0mm
门锁样式	表箱部:C-30FR型门锁 下部:AB-403-1型门锁
颜色	2.5Y9/1或5Y7/1 指定颜色请订货时说明
防护等级	IP4X

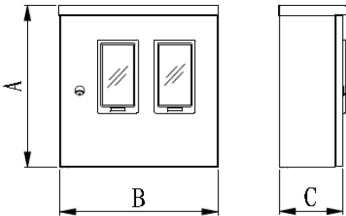
单位/mm

外形图



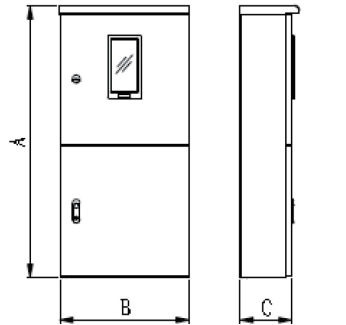
箱体尺寸							安装尺寸		
交货期的区分	进深	型号	箱体尺寸			箱内主要元件	有效进深		价格 (单位: 元)
			高(A)	宽(B)	深(C)		(门板到安装板的距离)	(门锁到安装板的距离)	
◎	200mm	CMO-1A	500	350	200	1个计量表	175	145	1,024
◎		CMO-1B	500	400	200	1个计量表	175	145	1,084

外形图



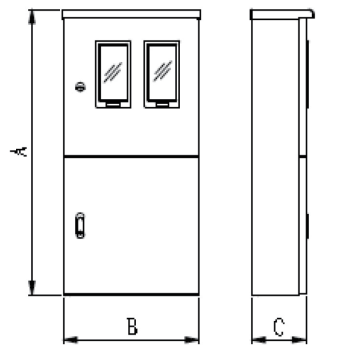
箱体尺寸							安装尺寸		
交货期的区分	进深	型号	箱体尺寸			箱内主要元件	有效进深		价格 (单位: 元)
			高(A)	宽(B)	深(C)		(门板到安装板的距离)	(门锁到安装板的距离)	
◎	200mm	CMO-2A	530	500	200	2个计量表	175	145	1,414
◎		CMO-2B	530	550	200	2个计量表	175	145	1,483

外形图



箱体尺寸							安装尺寸		
交货期的区分	进深	型号	箱体尺寸			箱内主要元件	有效进深		价格 (单位: 元)
			高(A)	宽(B)	深(C)		(门板到安装板的距离)	(门锁到安装板的距离)	
◎	200mm	CMO-1SA	830	400	200	1个计量表, 进出线开关	175	145	2,429
◎		CMO-1SB	1030	500	200	1个计量表, 进出线开关	175	145	3,013

外形图



箱体尺寸							安装尺寸		
交货期的区分	进深	型号	箱体尺寸			箱内主要元件	有效进深		价格 (单位: 元)
			高(A)	宽(B)	深(C)		(门板到安装板的距离)	(门锁到安装板的距离)	
◎	200mm	CMO-2SA	830	550	200	2个计量表, 进出线开关	175	145	2,793
◎		CMO-2SB	1030	550	200	2个计量表, 进出线开关	175	145	3,166
◎		CMO-2SC	1230	550	200	2个计量表, 进出线开关	175	145	3,539
◎		CMO-2SD	1430	600	200	2个计量表, 进出线开关	175	145	4,065
◎	250mm	CMO-2SE	1630	600	250	2个计量表, 进出线开关	225	195	4,591